

**Verbale Integrativo**  
**Accordo di rinnovo CCNL Area Tessile Moda e Chimica Ceramica**  
**del 14 dicembre 2017**

Roma, 20 dicembre 2017

Tra le associazioni datoriali:

CONFARTIGIANATO Moda

CONFARTIGIANATO Chimica

CONFARTIGIANATO Ceramica

CNA Federmoda

CNA Produzione

CNA Artistico e Tradizionale

CNA Servizi alla comunità

CASARTIGIANI

CLAAI

A large block of handwritten signatures in black ink, overlapping the text of the employer associations. The signatures are dense and cursive, covering the names of CONFARTIGIANATO Moda, CONFARTIGIANATO Chimica, CONFARTIGIANATO Ceramica, CNA Federmoda, and CNA Produzione.

e le organizzazioni sindacali dei lavoratori:

FILCTEM-CGIL

FEMCA-CISL

UILTEC-UIL

A block of handwritten signatures in black ink, overlapping the text of the worker organizations. The signatures are cursive and cover the names of FILCTEM-CGIL, FEMCA-CISL, and UILTEC-UIL.

Si è convenuto sul seguente verbale integrativo all'accordo di rinnovo del CCNL Area Tessile Moda e Chimica Ceramica artigianato del 14 dicembre 2017.

## TABELLE RETRIBUTIVE

### Settore tessile abbigliamento

#### Aumenti retributivi

Livelli	1 gennaio 2018	1 ottobre 2018	1 giugno 2019	Totale incrementi
6s	19,78	19,78	19,78	59,34
6	18,55	18,55	18,55	55,65
5	17,05	17,05	17,05	51,15
4	15,69	15,69	15,69	47,07
3	15,00	15,00	15,00	45,00
2	14,46	14,46	14,46	43,38
1	13,64	13,64	13,64	40,92










#### Nuovi minimi contrattuali

Livelli	Retribuzione tabellare al 31 dicembre 2017	Retribuzione tabellare dal 1 gennaio 2018	Retribuzione tabellare dal 1 ottobre 2018	Retribuzione tabellare dal 1 giugno 2019
6s	1.739,34	1.759,12	1.778,90	1.798,68
6	1.628,25	1.646,80	1.665,35	1.683,90
5	1.491,96	1.509,01	1.526,06	1.543,11
4	1.379,53	1.395,22	1.410,91	1.426,60
3	1.323,03	1.338,03	1.353,03	1.368,03
2	1.265,66	1.280,12	1.294,58	1.309,04
1	1.197,13	1.210,77	1.224,41	1.238,05

### Settore tessile calzaturiero

#### Aumenti retributivi

Livelli	1 gennaio 2018	1 ottobre 2018	1 giugno 2019	Totale incrementi
6s	20,10	19,78	19,78	59,66
6	18,85	18,55	18,55	55,95
5	17,32	17,05	17,05	51,42
4	15,94	15,69	15,69	47,32
3	15,25	15,00	15,00	45,25
2	14,69	14,46	14,46	43,61
1	13,86	13,64	13,64	41,14


  
  
  







Nuovi minimi contrattuali

Livelli	Retribuzione tabellare al 31 dicembre 2017	Retribuzione tabellare al 1 gennaio 2018	Retribuzione tabellare al 1 ottobre 2018	Retribuzione tabellare al 1 giugno 2019
6s	1.737,43	1.757,53	1.777,31	1.797,09
6	1.639,90	1.658,75	1.677,30	1.695,85
5	1.498,90	1.516,22	1.533,27	1.550,32
4	1.387,26	1.403,20	1.418,89	1.434,58
3	1.330,80	1.346,05	1.361,05	1.376,05
2	1.274,18	1.288,87	1.303,33	1.317,79
1	1.201,77	1.215,63	1.229,27	1.242,91

Settore lavorazioni a mano e su misura

Aumenti retributivi



Livelli	1 gennaio 2018	1 ottobre 2018	1 giugno 2019	Totale incrementi
6s	19,78	19,78	19,40	58,96
6	18,55	18,55	18,20	55,30
5	17,05	17,05	16,72	50,82
4	15,69	15,69	15,39	46,77
3	15,00	15,00	14,72	44,72
2	14,46	14,46	14,18	43,10
1	13,64	13,64	13,38	40,66

Nuovi minimi contrattuali

Livelli	Retribuzione tabellare al 31 dicembre 2017	Retribuzione tabellare al 1 gennaio 2018	Retribuzione tabellare al 1 ottobre 2018	Retribuzione tabellare al 1 giugno 2019
6s	1.736,85	1.756,63	1.776,41	1.795,81
6	1.620,37	1.638,92	1.657,47	1.675,67
5	1.484,06	1.501,11	1.518,16	1.534,88
4	1.371,65	1.387,34	1.403,03	1.418,42
3	1.315,20	1.330,20	1.345,20	1.359,92
2	1.257,81	1.272,27	1.286,73	1.300,91
1	1.189,29	1.202,93	1.216,57	1.229,95

## Settore Pulitintolavanderie

### Aumenti retributivi

Livelli	1 gennaio 2018	1 ottobre 2018	1 giugno 2019	Totale incrementi
6s	19,78	19,78	19,78	59,34
6	18,69	18,69	18,69	56,07
5	17,05	17,05	17,05	51,15
4	15,69	15,69	15,69	47,07
3	15,00	15,00	15,00	45,00
2	14,46	14,46	14,46	43,38
1	13,64	13,64	13,64	40,92



### Nuovi minimi contrattuali

Livelli	Retribuzione tabellare al 31 dicembre 2017	Retribuzione tabellare al 1 gennaio 2018	Retribuzione tabellare al 1 ottobre 2018	Retribuzione tabellare al 1 giugno 2019
6s	1.741,51	1.761,29	1.781,07	1.800,85
6	1.642,67	1.661,36	1.680,05	1.698,74
5	1.494,50	1.511,55	1.528,60	1.545,65
4	1.379,64	1.395,33	1.411,02	1.426,71
3	1.323,16	1.338,16	1.353,16	1.368,16
2	1.268,15	1.282,61	1.297,07	1.311,53
1	1.199,66	1.213,30	1.226,94	1.240,58

## Settore Occhialeria

### Aumenti retributivi


Livelli	parametri	1 gennaio 2018	1 ottobre 2018	1 giugno 2019	Totale incrementi
6	136	19,71	18,89	18,89	57,49
5	123	17,82	17,08	17,08	51,98
4	115	16,66	15,97	15,97	48,60
3	108	15,65	15,00	15,00	45,65
2	104	15,07	14,44	14,44	43,95
1	100	14,49	13,89	13,89	42,27

Handwritten signatures and initials at the bottom of the page, including 'CB', 'NA', and several illegible signatures.

Nuovi minimi contrattuali

Livelli	Retribuzione tabellare al 31 dicembre 2017	Retribuzione tabellare dal 1 gennaio 2018	Retribuzione tabellare dal 1 ottobre 2018	Retribuzione tabellare dal dal 1 giugno 2019
6	1.688,91	1.708,62	1.727,51	1.746,40
5	1.529,55	1.547,37	1.564,45	1.581,53
4	1.429,51	1.446,17	1.462,14	1.478,11
3	1.342,80	1.358,45	1.373,45	1.388,45
2	1.294,71	1.309,78	1.324,22	1.338,66
1	1.241,25	1.255,74	1.269,63	1.283,52

RB



GB

LR



AA



**Settori Chimica, Gomma Plastica, Vetro**

Tabella degli aumenti retributivi

Livello	1 gennaio 2018	1 ottobre 2018	1 giugno 2019	Totale incrementi
7	24,08	19,95	19,95	63,98
6	22,46	18,61	18,61	59,68
5s	21,17	17,54	17,54	56,25
5	20,20	16,73	16,73	53,66
4	19,23	15,93	15,93	51,09
3	18,10	15,00	15,00	48,10
2	17,29	14,33	14,33	45,95
1	16,16	13,39	13,39	42,94

Tabella dei minimi retributivi

Livello	Retribuzione tabellare al 31 dicembre 2017	Retribuzione tabellare dal 1 gennaio 2018	Retribuzione tabellare dal 1 ottobre 2018	Retribuzione tabellare dal 1 giugno 2019
7	1.880,09	1.904,17	1.924,12	1.944,07
6	1.756,55	1.779,01	1.797,62	1.816,23
5s	1.659,54	1.680,71	1.698,25	1.715,79
5	1.580,56	1.600,76	1.617,49	1.634,22
4	1.497,68	1.516,91	1.532,84	1.548,77
3	1.414,27	1.432,37	1.447,37	1.462,37
2	1.351,99	1.369,28	1.383,61	1.397,94
1	1.263,03	1.279,19	1.292,58	1.305,97

**Settori Ceramica, Terracotta, Gres, Decorazione di piastrelle**

Tabella degli aumenti retributivi

Livello	1 gennaio 2018	1 ottobre 2018	1 giugno 2019	Totale incrementi
A	18,67	18,67	14,95	52,29
B	17,04	17,04	13,64	47,72
C	16,08	16,08	12,87	45,03
D	15,54	15,54	12,44	43,52
E	15,00	15,00	12,00	42,00
F	14,45	14,45	11,56	40,46
G	13,63	13,63	10,91	38,17

Tabella dei minimi retributivi

Livello	Retribuzione tabellare al 31 dicembre 2017	Retribuzione tabellare dal 1 gennaio 2018	Retribuzione tabellare dal 1 ottobre 2018	Retribuzione tabellare dal 1 giugno 2019
A	1.673,14	1.691,81	1.710,48	1.725,43
B	1.527,25	1.544,29	1.561,33	1.574,97
C	1.447,13	1.463,21	1.479,29	1.492,16
D	1.388,29	1.403,83	1.419,37	1.431,81
E	1.338,49	1.353,49	1.368,49	1.380,49
F	1.295,77	1.310,22	1.324,67	1.336,23
G	1.221,52	1.235,15	1.248,78	1.259,69

*P/B*  
*R.P.*